

มูลค่าตลาดสื่อสารของประเทศไทย ปี 2559
และประมาณการปี 2560

A vibrant illustration depicting digital marketing and social media concepts. At the bottom, five stylized human figures are shown: a woman with red hair holding a tablet, a man with black hair on a phone call, a woman with orange hair holding a smartphone, a man with brown hair holding a document, a woman with black hair on a phone call, and a man with red hair holding a smartphone. Above them, a network of dashed white lines connects various circular icons. These icons include a speech bubble, a person silhouette, a document in an envelope, a photo gallery, a thumbs-up, a cloud, a dollar sign, a magnifying glass, a hand holding a smartphone, a camera, a speech bubble with a person, a play button, and a megaphone. The background is a light blue gradient.

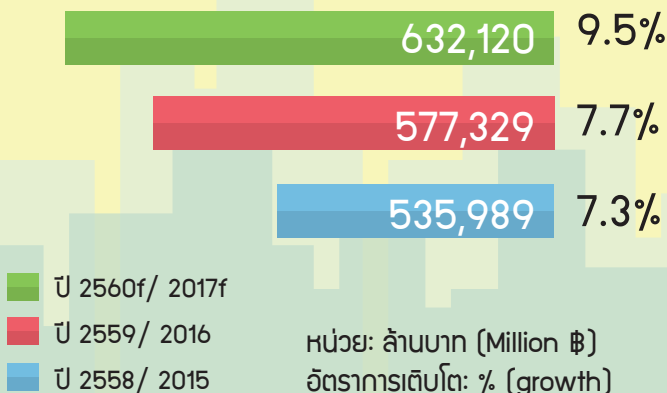
สำนักงานคณะกรรมการกิจการกระจายเสียง
กิจการโทรทัศน์ และกิจการโทรคมนาคมแห่งชาติ

มูลค่าตลาดสื่อสารของประเทศไทย ปี 2559
และประมาณการปี 2560



Communication Market 2016
and Outlook 2017

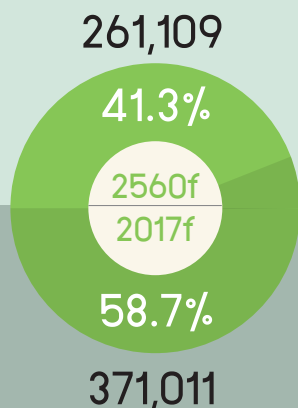
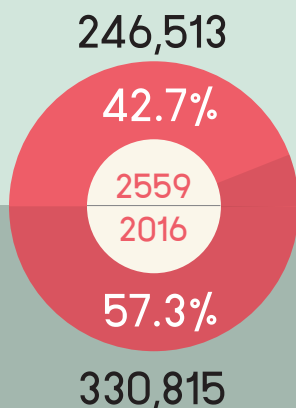
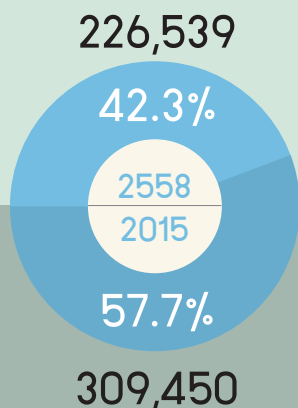
มูลค่าตลาดสื่อสารปี 2558-2560f Communication Market 2015-2017f



สัดส่วนมูลค่าตลาดสื่อสาร จำแนกตามกลุ่มตลาดย่อย Communication Market by Sub-categories

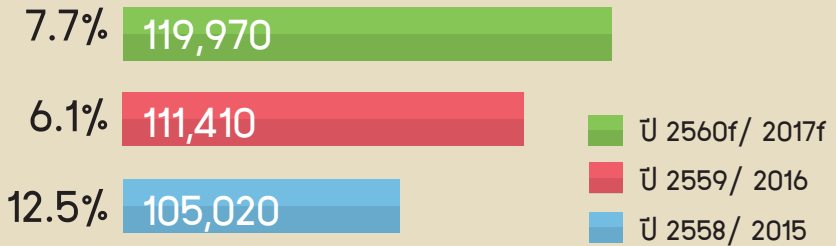
ตลาดอุปกรณ์สื่อสาร (Communication Equipment)

หน่วย: ล้านบาท (Million ฿)
สัดส่วน: % (Proportion)



ตลาดบริการสื่อสาร (Communication Service)


มูลค่าตลาดอุปกรณ์สื่อสาร: เครื่องโทรศัพท์ปี 2558-2560f Telephone Handset: 2015-2017f



โทรศัพท์ประจำที่ Fixed Line Handset




IP Phone


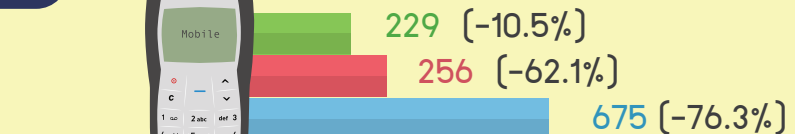


โทรศัพท์เคลื่อนที่ Mobile Handset

SmartPhone



FeaturePhone



หน่วย: ล้านบาท (Million \$)
อัตราการเติบโต: % (growth)

มูลค่าตลาดอุปกรณ์สื่อสาร: อุปกรณ์โครงข่ายหลักปี 2558-2560f TelCo Network Equipment: 2015-2017f

3.0% 75,459

5.2% 73,284

9.3% 69,680

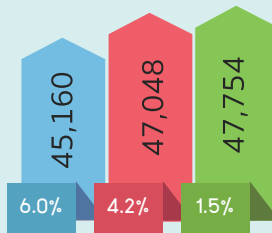
ปี 2560f / 2017f

ปี 2559 / 2016

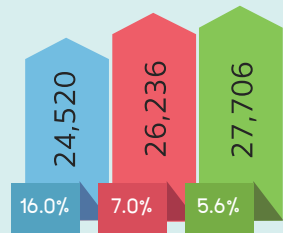
ปี 2558 / 2015

หน่วย: ล้านบาท (Million ฿)
อัตราการเติบโต: % (growth)

ตลาดอุปกรณ์โครงข่ายหลัก จำแนกตามผลิตภัณฑ์ย่อย Telco Network Equipment by Sub-categories



Core
Network
Equipment



Infrastructure
Cabling

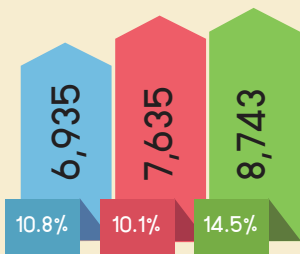
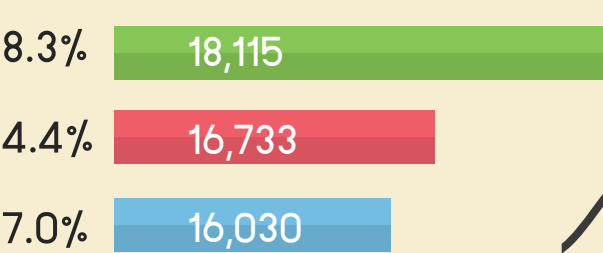
ปี 2560f / 2017f

ปี 2559 / 2016

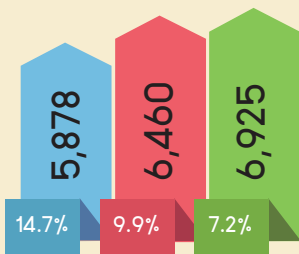
ปี 2558 / 2015

หน่วย: ล้านบาท (Million ฿)
อัตราการเติบโต: % (growth)

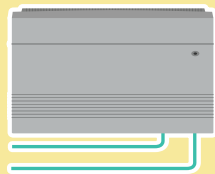
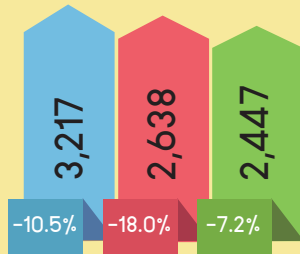
มูลค่าตลาดอุปกรณ์สื่อสาร: อุปกรณ์สื่อสารใช้สายปี 2558-2560f Wireline Equipment: 2015-2017f



Access Equipment



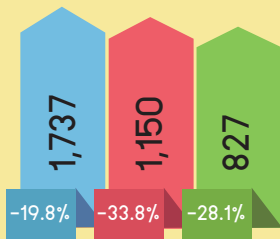
Network Cabling



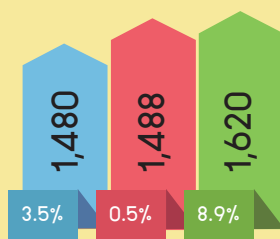
PBX

■ ปี 2560f/ 2017f
■ ปี 2559/ 2016
■ ปี 2558/ 2015

หน่วย: ล้านบาท (Million ฿)
อัตราการเติบโต: % (growth)



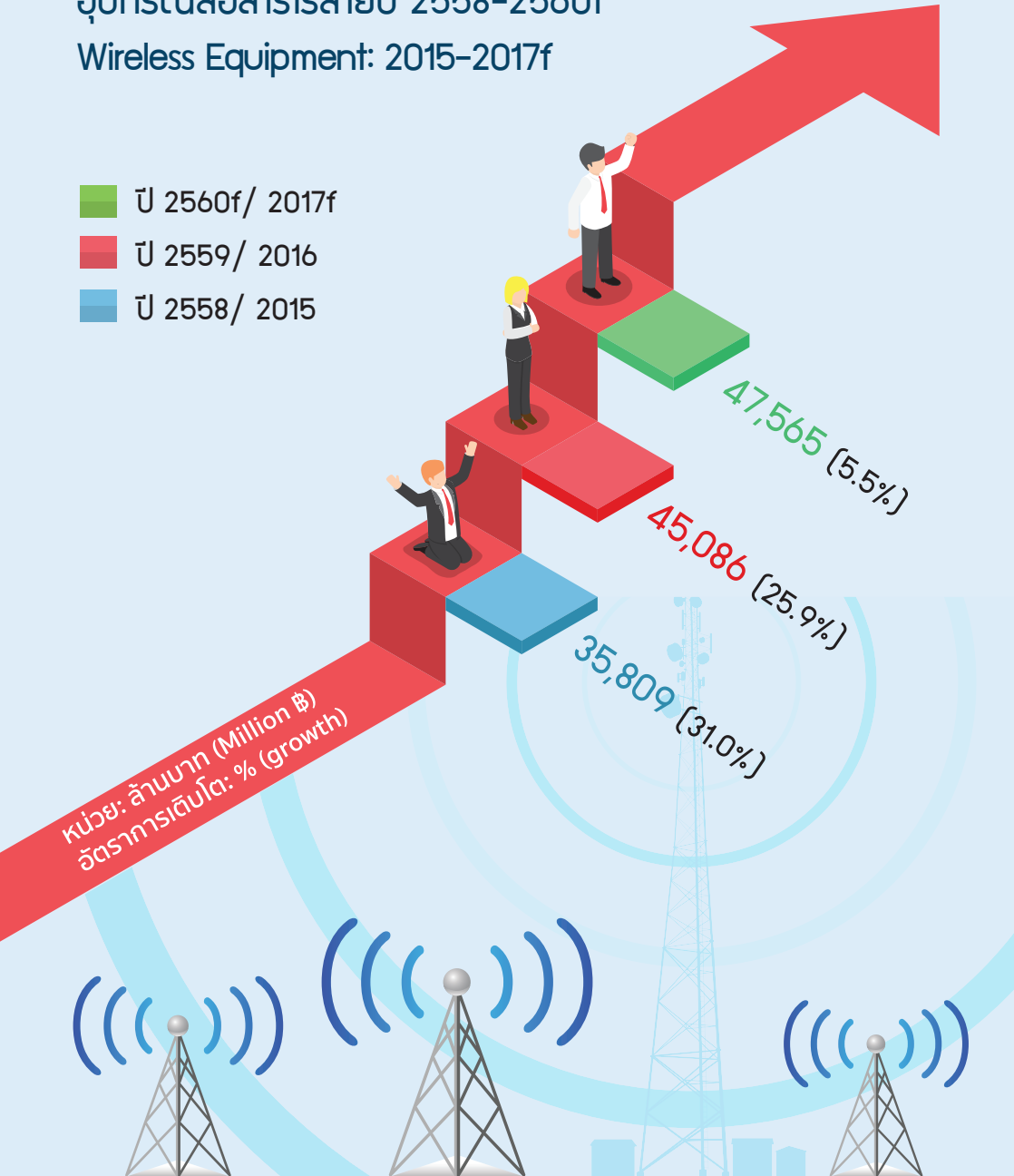
Conventional PBX




IP PBX

มูลค่าตลาดอุปกรณ์สื่อสาร:
อุปกรณ์สื่อสารไร้สายปี 2558-2560f
Wireless Equipment: 2015-2017f

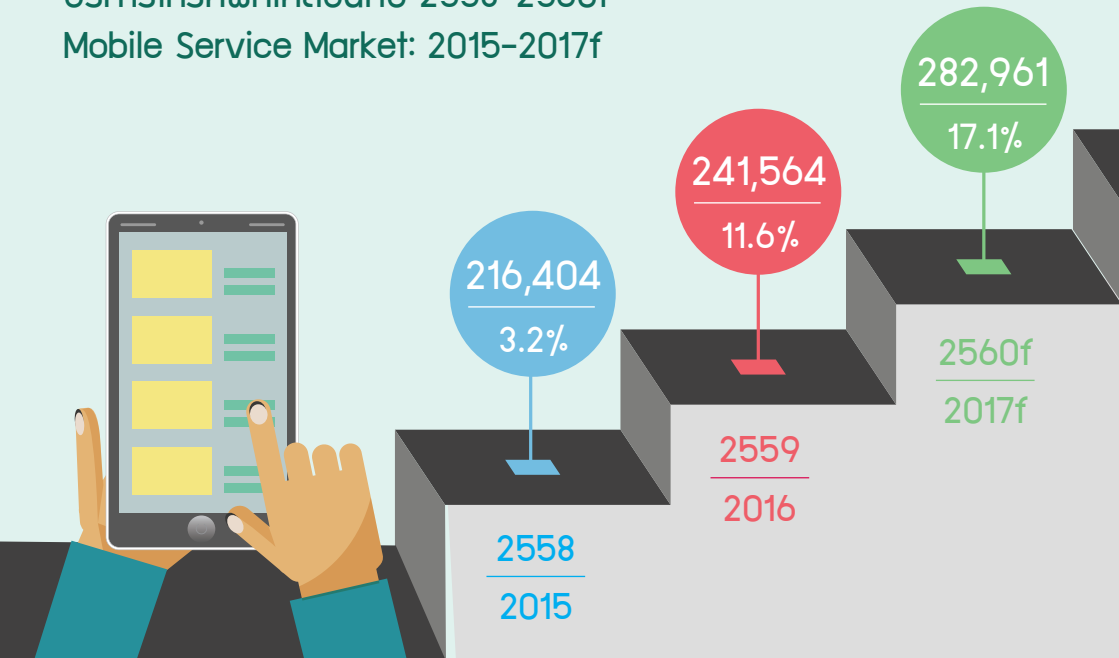
- ปี 2560f/ 2017f
- ปี 2559/ 2016
- ปี 2558/ 2015



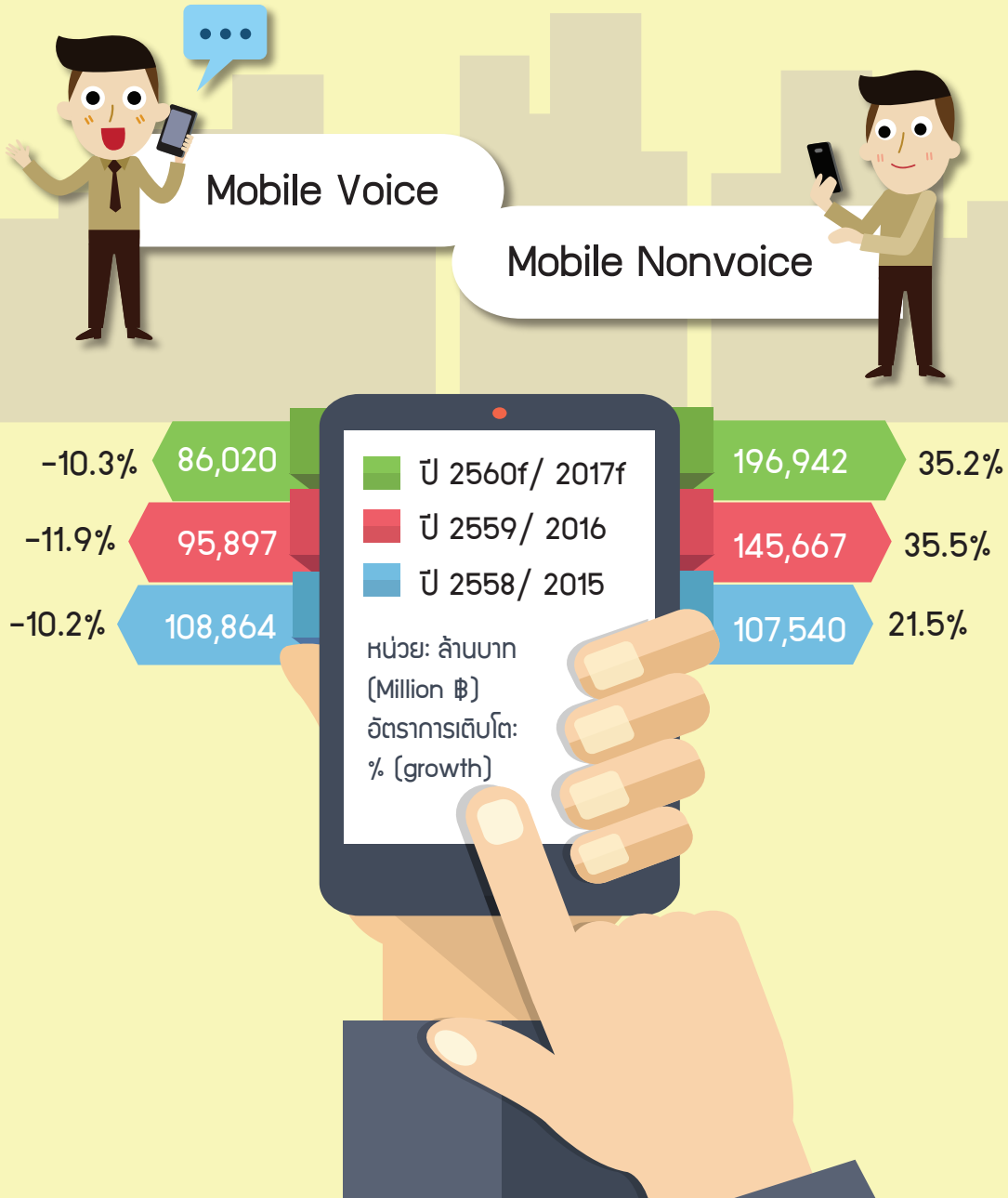
มูลค่าตลาดบริการสื่อสาร:
บริการโทรศัพท์ประจำที่ปี 2558-2560f
Fixed Line Service Market: 2015-2017f



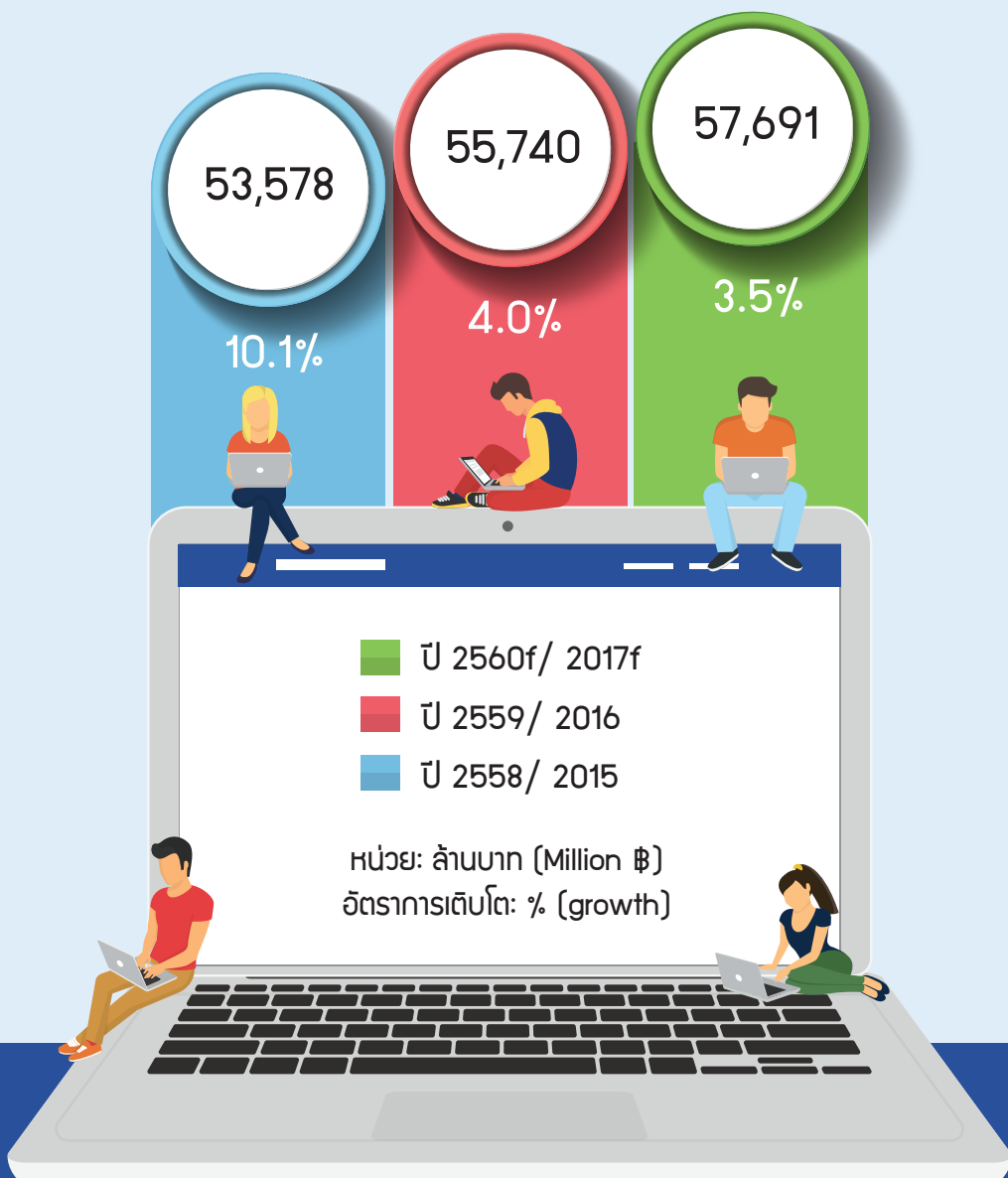
มูลค่าตลาดบริการสื่อสาร:
บริการโทรศัพท์เคลื่อนที่ปี 2558-2560f
Mobile Service Market: 2015-2017f



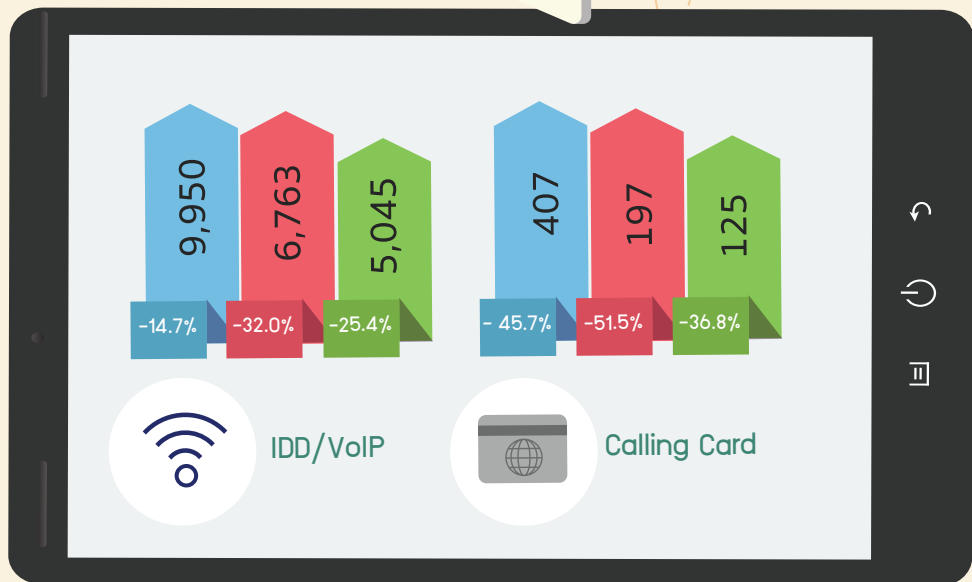
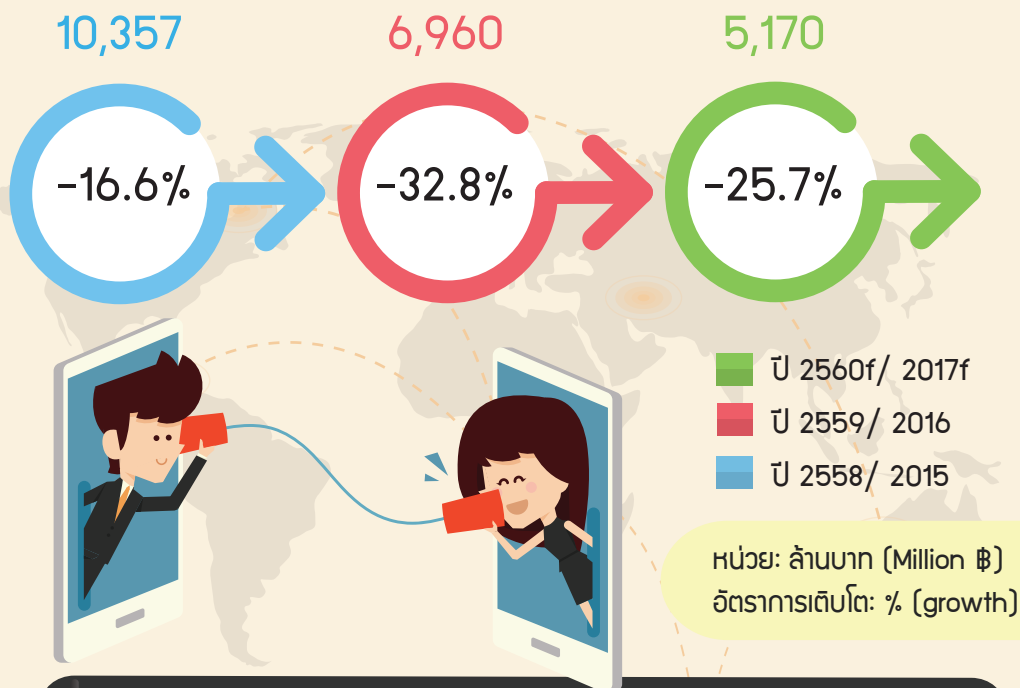
มูลค่าตลาดบริการสื่อสาร:
บริการโทรศัพท์เคลื่อนที่ปี 2558-2560f
Mobile Service Market: 2015-2017f



มูลค่าตลาดบริการสื่อสาร:
บริการอินเทอร์เน็ตปี 2558-2560f
Internet Service Market: 2015-2017f

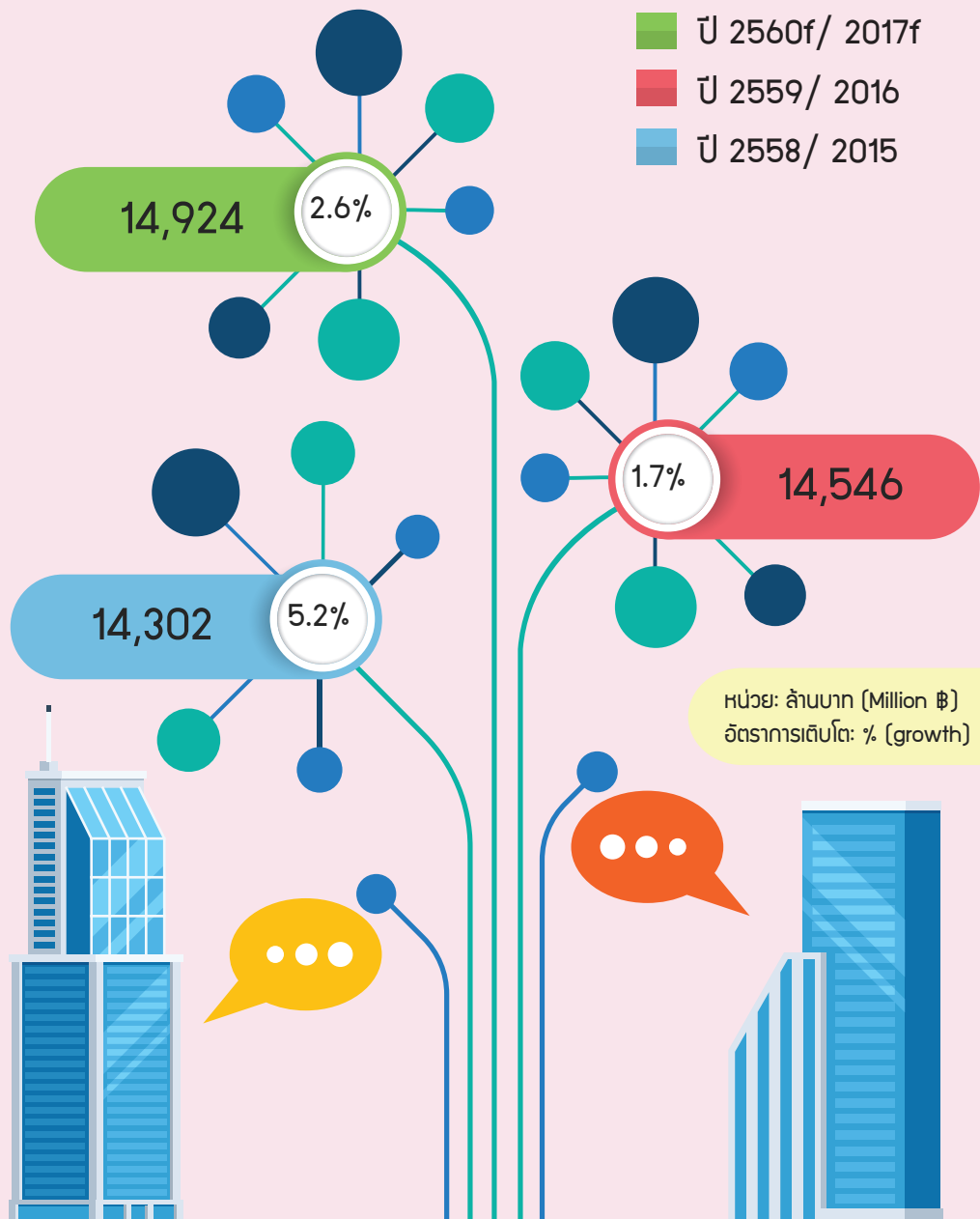


มูลค่าตลาดบริการสื่อสาร:
บริการโทรศัพท์ระหว่างประเทศปี 2558-2560f
International Calling Service Market: 2015-2017f



มูลค่าตลาดบริการสื่อสาร:
บริการสื่อสารข้อมูลปี 2558-2560f

Data Communication Service Market: 2015-2017f



มูลค่าตลาดอุปกรณ์สื่อสาร จำแนกตามผู้ใช้หลักปี 2559

Communication Equipment Spending in 2016 by Sector

Fixed Line Handset



1,151

1,093 95.0%

58 5.0%

Corporate and Government

Household

Mobile Handset



110,259

16,539 15.0%

93,720 85.0%

TelCo Network Equipment



73,284

73,284 100.0%

Wireline Equipment



16,733

16,215 96.9%

518 3.1%

Wireless Equipment

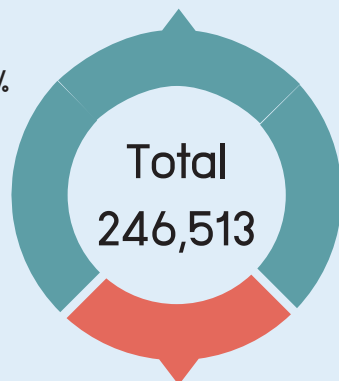


45,086

42,606 94.5%

2,480 5.5%

149,737 (60.7%)



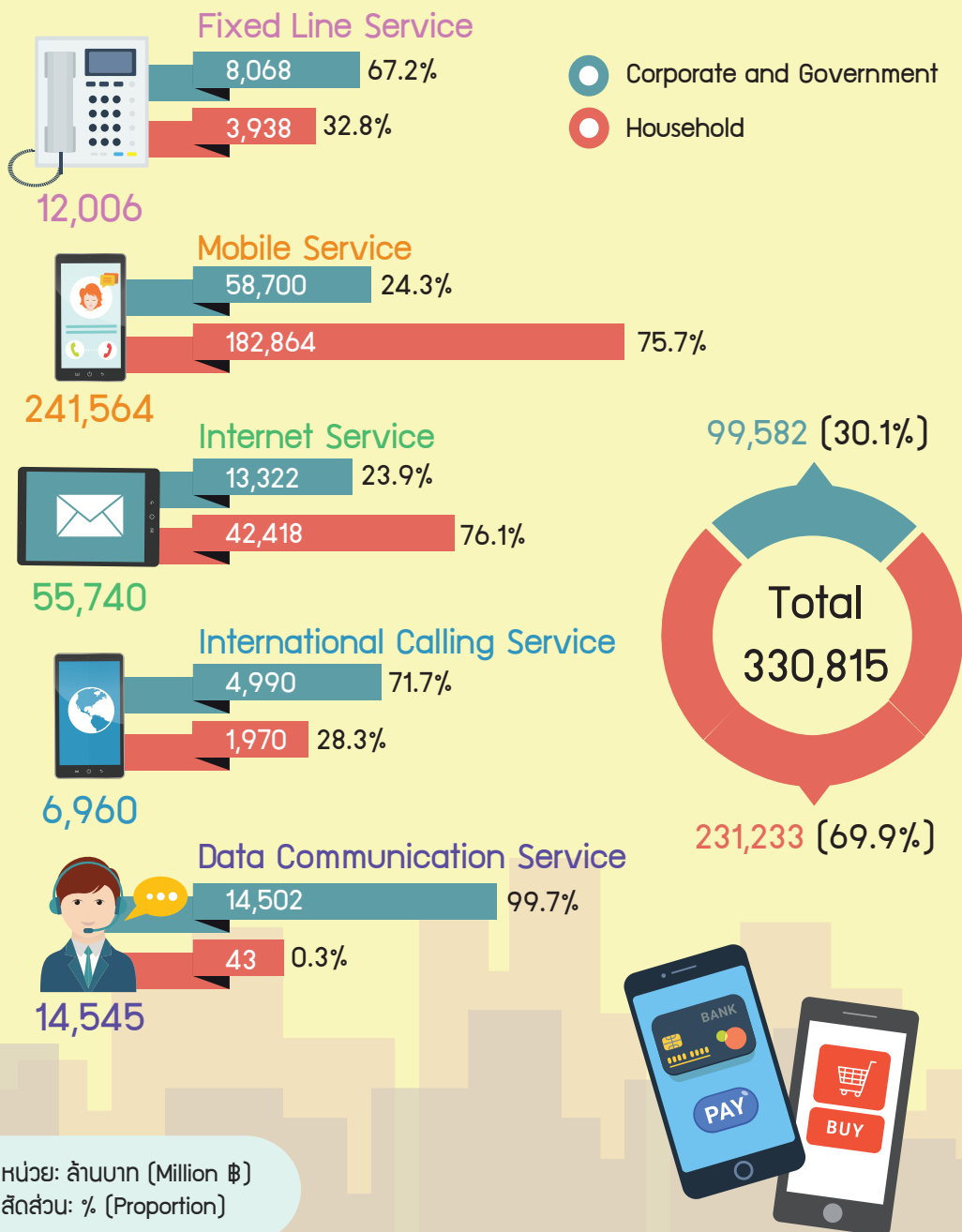
96,776 (39.3%)

หน่วย: ล้านบาท (Million ฿)
สัดส่วน: % (Proportion)



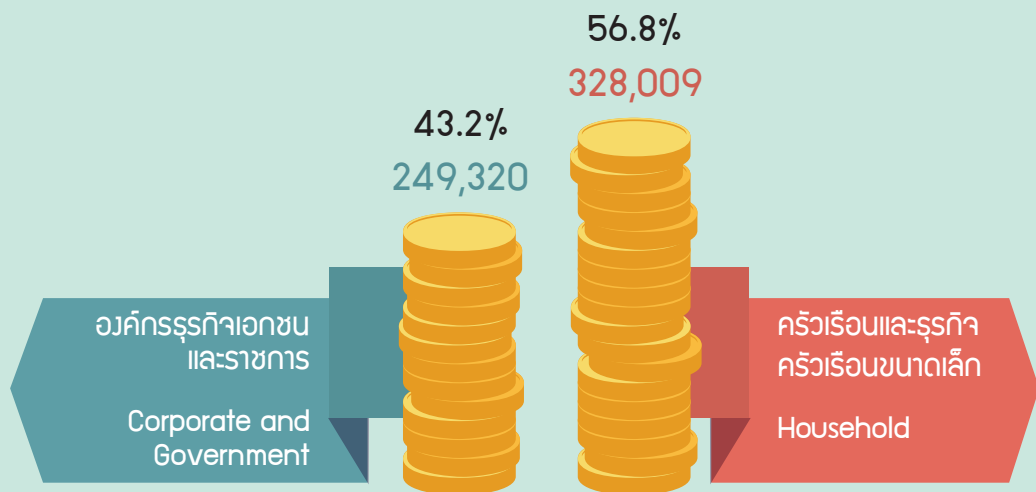
มูลค่าตลาดบริการสื่อสาร จำแนกตามผู้ใช้หลักปี 2559

Communication Service Spending in 2016 by Sector



มูลค่าการใช้จ่ายตลาดสื่อสารปี 2559 จำแนกตามผู้ใช้หลัก

Communication Spending in 2016 by Sector



หน่วย: ล้านบาท (Million ฿)
สัดส่วน: % (Proportion)





สำนักงาน กสทช.

